



ПАМЯТКА

ПО ПОЖАРНОЙ БЕЗОПАСНОСТИ

ПРИЧИНЫ ПОЖАРА:

- Неосторожное обращение с огнем, игра с огнем.
- Воспламенение оставленных без присмотра электробытовых приборов (телевизор, утюг, магнитофон и т.д.)
- Перегрузка электросети



ДЕЙСТВИЯ ПРИ ПОЖАРЕ:

- Позвонить по телефону "01"
 - назвать точный адрес;
 - что горит и где возник пожар;
 - сообщить, есть ли опасность для людей;
 - назвать свою фамилию и номер телефона, с которого звоните;
- Отключить в помещении все источники электроэнергии и перекрыть газ.
- При возможности задействовать первичные средства пожаротушения.
- Покинуть опасную зону при возникновении угрозы Вашей жизни.
- Встретить прибывших пожарных и спасателей.




01



Какие опасности для ребенка таит в себе наш дом?

Лекарственные средства должны находиться в недоступном для детей месте




Объясните ребенку, что бездумное употребление микстур или таблеток может принести не пользу, а вред здоровью.

Важно, чтобы таблетки перестали быть в глазах ребенка чем-то похожим на конфеты.

Не оставляйте ребенка одного, если в комнате:

открыто окно



даже если на окно установлена противомоскитная сетка!

Объясните детям, что открытое окно - это опасно, предупредите, что на сетку опираться нельзя!

Малышам надо регулярно напоминать об опасности, когда они оказываются рядом с подоконником и пытаются на него забраться.

Не оставляйте ребенка одного, если в комнате:

горячие электроприборы или посуда с едой



Объясните детям, что от горячего утюга или горячей кастрюли на плите можно получить серьезный ожог, очень болезненный, поэтому дотрагиваться до них ни в коем случае нельзя!

Не пользуйтесь на столах скатертью, ребенок свезет ее со стола вместе со всеми предметами.

Всегда внимательно следите, где поставлены горячие электроприборы, кастрюли с горячей водой, чайник.

СОБЛЮДАЙ ПРАВИЛА ПОЖАРНОЙ БЕЗОПАСНОСТИ!



Если спички в руки взял,
Сразу ты опасным стал-
Ведь огонь, что в них живет,
Много бед всем принесет!

- **Не берите в руки спички!**
Чтобы лес, звериный дом,
Не пылал нигде огнём,
Чтоб не плакали букашки,
Не теряли гнёзда пташки,
А лишь пели песни птички,
Не берите в руки спички!






Памятка ШКОЛЬНИКУ



Пожар может возникнуть в любом месте и в любое время.

К нему надо быть всегда подготовленным!

1. Главное, что нужно запомнить: спички, зажигалки служат для хозяйственных дел, но никак не для игр! Даже малейшая искра может привести к большой беде!
2. Если пожар случился в твоей квартире - убегай подальше! В рискованных ситуациях не теряй силы и время на спасение имущества, любым способом спасай себя и своих близких.
3. Не забудь закрыть за собой дверь. Твердо знай, что из дома есть два спасательных выхода: если нельзя выйти в дверь, зови на помощь с балкона или окна.
4. Ни в коем случае не прячься во время пожара под кроватью или в шкафу - пожарным будет трудно тебя найти.
5. Ни за что не возвращайся в горящее здание.
6. Если сможешь, звони по телефону - **101**, сообщи - свое имя, фамилию, точный адрес, что горит, кратчайшие подъездные пути.
7. Если на тебе загорелась одежда, остановись, падай на землю и катайся по ней, пока не собьешь пламя.
8. Соблюдай правила безопасности при использовании электрических приборов!
9. Уходя из дома обязательно выключай электроприборы!



Помни!

Соблюдая правила пожарной безопасности, ты сохраняешь свое здоровье и имущество!

101





Памятка по пожарной безопасности для родителей и детей


Уважаемые родители!

- **Храните спички, зажигалки в недоступном для детей месте!**
- **Не разрешайте детям самостоятельно пользоваться газовыми и электрическими приборами, топить печь.**
- **Объясните детям, что в случае возникновения пожара необходимо выбегать на улицу и ни в коем случае не прятаться.**
- **Не запугивая, расскажите детям правила пожарной безопасности и «проиграйте» различные ситуации.**
- **Разучите с детьми фамилию, имя, домашний адрес и номера телефонов спасения 01, 112!**
- **Главное! Ни при каких обстоятельствах не оставляйте малолетних детей без присмотра!**



**Без огня жизнь человека
на земле не возможна.**

Открытие и «приручение» огня стало
одним из величайших изобретений
человека.



Нам без доброго огня
Обойтись нельзя ни дня.
Он надёжно дружит с нами
Гонит холод, гонит мрак,
Он приветливое пламя
Поднимает будто флаг.



Всем огонь хороший нужен
И за то ему почёт,
Что ребятам греет ужин,
Режет сталь и хлеб печёт.

Огонь всем друг,
Надёжный и испытанный,
Но если дружба дорога,
То будьте осторожны,
Будьте бдительны –

**НЕ ПРЕВРАЩАЙТЕ
ДРУГА ВО ВРАГА!**

**Не разжигай
костёр в лесу без
взрослых.**



Без взрослых с огнём
развлекаться опасно –
Закончиться может
забава ужасно.
В лесу очень сухо бывает порой,
Костёр обернётся
серьёзной бедой!

Представьте,
что пламя легко разгорится,
Начнёт полыхать,
разбежаться, искриться –
Его потушить невозможно тогда...
Пожары лесные – большая беда!



**Правила
пожарной
безопасности.**



Правила поведения детей при пожаре

Уважаемые родители! В целях вашей безопасности и безопасности ваших детей как можно чаще беседуйте с малышами о том, как себя вести в чрезвычайных ситуациях. Но главное: научите детей избегать потенциальную опасность. Например, опасность пожара. Не забывайте повторять с детьми правила пожарной безопасности.

Вопросы, на которые каждый ребенок должен знать правильный ответ:

- Что нужно делать, если возник пожар в квартире? (позвонить по телефону 01 или с сотового 010, 112 и сообщить адрес пожара, свою фамилию, что и где горит)
- Можно ли играть со спичками и зажигалками? (нельзя. Спички – одна из причин пожара)
- Чем можно тушить пожар? (одеялом, пальто, водой, песком, огнетушителем)
- Можно ли самостоятельно пользоваться розеткой? (нельзя. Нужно просить взрослых включить или выключить электроприборы)
- Назови номер пожарной службы? (01 или с сотового телефона 010, 112)
- Главное правило при любой опасности? (не поддаваться панике, не терять самообладания)
- Можно ли без взрослых пользоваться свечами, бенгальскими огнями у елки? (нет, нельзя, может возникнуть пожар)
- Можно ли дотрагиваться до включенных электроприборов мокрыми руками? (нельзя! Вода пропускает ток через себя. Это опасно для жизни.)

В случае возникновения пожара, **если рядом нет взрослых**, детям нужно действовать следующим образом:

- Обнаружив пожар, позвонить по телефону 01, сообщить фамилию, адрес, что и где горит.
- Предупредить о пожаре соседей, если необходимо, они помогут ребенку вызвать пожарных.
- Нельзя прятаться под кровать, в шкаф, под ванну, а постараться убежать из квартиры.
- Ребенку необходимо знать: дым гораздо опаснее огня. В задымленном помещении – закрыть нос и рот мокрой тряпкой, лечь на пол и ползти к выходу – внизу дыма меньше.
- При пожаре в подъезде пользоваться лифтом запрещается. Он может отключиться.
- Ожидая приезда пожарных, сохранять спокойствие.
- Когда приедут пожарные, выполнять все их указания.




НАШИ СОВЕТЫ:



Нельзя, малыш,
с огнем играть -
опасны игры
эти.

Ведь могут люди
пострадать: и
взрослые, и
дети!



Пожарные – спасатели
Спешат на помощь

